

GROEI 150 BLOEI

JAAR

alles over tuinen en tuinieren

Afdeling Deventer en omstreken

Catananche caerulea 'Alba'

Photo: Meante

Van mostuin tot bostuin .
Kasteelmoestuinen in Frankrijk.
Actief met bollen & bloemen.

Tuin!



Rozengaarderweg 4D 7416 BN Deventer, Tel. 0570-624108

Klik hier: www.hovenierbeijer.nl



**Achtereekte
Beregening**

TUINBEREGENING

Wilt u genieten van uw tuin, zonder gesleep van slangen en sproeiers.
Overweeg dan eens een **beregeningsinstallatie**.

- Aanleg en onderhoud
- Waterbron boren of spuiten
- Leidingen graven of onderdoor schieten
- Handmatig of automatische bediening
- Advies over en aanleg van tuin- en buitenverlichting



Bent u geïnteresseerd? Neem dan contact met ons op voor een vrijblijvend advies.

H. Achtereekte
Averlose Houtweg 18
7431 PK Diepenveen

Tel 06 22 70 72 10
info@groenberegening.nl
www.groenberegening.nl

GROEI BLOEI

Afdelingsblad van de Koninklijke Maatschappij Tuinbouw en Plantkunde
Deventer en omstreken

Agenda

Bloemschikken gevorderden. Start	maandag 19 september 19.30 uur	Gebouw Irene Dorpsstraat 61 7391 DD Twello
Bloemschikken beginners (+). Start	woensdag 21 september 19.30 uur	De Schalm Dreef 1 7414 EA Deventer
Dagexcursie Fleuramour.	vrijdag 23 september	Opstap Postillion Hotel Deventer
Najaarsruilbeurs planten, stekken en zaden.	zaterdag 8 oktober 10.30 uur	Hoveniersbedrijf de Colm Holterweg 95a 7429 AE Colmschate
Lezing Chris van der Wurff. <i>Bomen over bomen</i>	dinsdag 11 oktober 20.00 uur	Gebouw Irene Dorpsstraat 61 7391 DD Twello
Workshop "bollenmand vullen".	zaterdag 5 november 10.00 uur	Hoveniersbedrijf de Colm Holterweg 95a 7429 AE Colmschate
Lezing Gerard van Buiten. <i>Hoe hard is winterhard</i>	dinsdag 29 november 20.00 uur	Hof van Salland Dorpsstraat 30 7431 CL Diepenveen

Op onze website www.deventer.groei.nl vindt u meer informatie over bovengenoemde activiteiten, als ook over eventuele bijzondere maatregelen.

Daarnaast vindt u actuele informatie in onze maandelijkse Nieuwsflits.

Deelname aan al onze activiteiten is altijd voor eigen risico.

Van de voorzitter



Wat was het heerlijk om deze zomer nagenoeg onbelemmerd weer aan allerlei activiteiten te kunnen deelnemen. We konden zonder 'mitsen en maren' weer afspreken met familie en vrienden en naar feestjes gaan of ze zelf organiseren. Onze tuinclubs konden ook ongehinderd hun programma's uitvoeren evenals, na twee jaar uitstel, de traditionele 'Open Tuinen Route'. Kenden onze tuinclubs een volledige bezetting, helaas bleef de deelname aan de tuinenroute bij de verwachting achter. Was het warme weer hier debet aan? Of waren er rond die tijd te veel activiteiten waartussen keuzes gemaakt moesten worden?

Evenals voorgaande jaren had onze actieve reiscommissie, te weten Ton en Erica, een interessant programma samengesteld. Zij doen dat met veel enthousiasme en inzet, ook als reisleiders. En gelukkig konden alle excursies dit jaar weer doorgang vinden. Of het nu om eendaagse of meerdaagse excursies gaat, het zijn afwisselende programma's waarvan je steeds thuiskomt met inspiratie voor je eigen tuin en/of bijzondere planten. Namens u allen plaats ik hier een compliment en woord van dank aan onze reisleiders.

Komende maand gaat ons winterprogramma weer van start, allereerst het bloemschikken voor beginners en gevorderden. Samen met de docenten Miranda en Jeanet heeft onze nieuwe coördinator Hans Lintenbrink leuke thema's bedacht. Elders in dit boekje vindt u daar meer informatie over. Dit geldt ook voor de beide najaarslezingen, die hopelijk velen van u zullen aanspreken met een grote opkomst tot gevolg. Bij uitstek gelegenheden om elkaar te ontmoeten. Datzelfde geldt ook voor de najaarsruilbeurs, waarvoor we opnieuw de kapschuur van de Colm mogen gebruiken. Noteert u de datum alvast?

Enige jaren geleden organiseerden Erica en Jotine een workshop 'bollenmand vullen'. Deze bollenmanden hebben hun beste tijd gehad en de beide dames hebben besloten dit jaar op herhaling te gaan. Als bestuur zijn we maar wat blij met zulke vrijwilligers! Hebt u een idee of suggestie voor een activiteit, laat het ons weten. Zo mogelijk pakken we dit dan samen op.

Uiteraard hopen we dat we dit najaar geen virus-hinder gaan ondervinden. Mocht dit toch zo zijn dan vindt u de meest actuele informatie in onze maandelijkse Nieuwsflits en op onze website.

Tenslotte wijs ik u erop dat dit boekje naast informatie over ons programma, impressies en terugblikken enkele interessante artikelen bevat, die u beslist zullen boeien. Ik wens u veel leesplezier!

Cor Koppert.



Ze staan voor u klaar

Foto: Gerhard



Hoveniersbedrijf "de Colm"

Holterweg 95a
7429 AE Deventer
tel. 0570-652714
www.decolm.nl

**Hèt adres voor
tuinontwerp, tuinaanleg
en tuinonderhoud.**

**Emiel
Krijt**

HOVENIERSBEDRIJF

Voor al uw
Tuinonderhoud,
Tuinaanleg en
Tuinadvies.

De hovenier die u niet om de tuin leidt.

Raalterweg 21 - 8124 AA Wesepe
06-25292649
www.emielkrijt.nl



ECOLOGISCH HOVENIERSBEDRIJF

Corné van Kempen
E-mail: corne@natuurlijketuinen.nl
Tel. 06 - 1235 3029

Bladgoud-tuinen



Een tuin uit het hart klopt
... altijd

- Ontwerpstudio
- Tuinplanten
- Workshops
- Hoveniers



www.bladgoud-tuinen.nl / info@bladgoud-tuinen.nl
telefoon 0572 - 382465

je ziet steeds meer tuinen aangelegd door:

— tuinvormgeving en tuincentrum
— **het iordenshofke**^c
— h.w. iordensweg 39 twello ☎ (0571) 27 16 02

Lezing over bijzondere bomen



Chris van der Wurff is boomkweker in Heeze en gespecialiseerd in bijzondere en zeldzame bomen. Op zijn kwekerij staan op 3 hectare grond zo'n 1500 verschillende soorten bomen. Alles wat bijzonder en vreemd is heeft zijn belangstelling. Zijn uitgangspunt is bomen in hun natuurlijke en wilde vorm te laten groeien, waardoor er diversiteit ontstaat. Dit geeft vaak een veel spannender uitstraling dan uniformiteit. In zijn lezing zal hij, met behulp van plaatjes van takken, kennis van de boom overdragen.

Verschillende aandachtspunten zullen dan aan de orde komen. Bijvoorbeeld: Wat kun je aan een tak zien qua gezondheid van de boom? Waaraan kun je bomen herkennen? Welke bomen zijn geschikt voor grote en welke voor kleine tuinen? En vooral ook, wat is de meerwaarde van een boom in je tuin?

De lezing is op dinsdag 11 oktober om 20.00 uur in Gebouw Irene in Twello.

Workshop bloembollen in de mand.

Het is alweer een paar jaar geleden dat we manden hebben gevuld met biologische bloembollen. We hebben veel positieve reacties mogen ontvangen en veel verzoeken om nogmaals een workshop te geven.

Door de corona is dat het afgelopen jaar helaas niet gelukt. We hopen dat ons dit najaar minder beperkingen worden opgelegd.

We hebben op 5 november om 10.00 uur weer ruimte kunnen reserveren bij 'De Colm'. Niet in de hal, maar in de kapschuur. Misschien wat frisjes, maar zeker voldoende ventilatie.

Onze keuze is dit jaar gevallen op een pakket van 44 biologische bollen in 11 verschillende soorten, speciaal attractief voor bijen.

Zo'n fleurig bloeiende mand versterkt ons gevoel van voorjaar. Doet het wintergrauw naar de achtergrond verdwijnen en is een bron van voedsel niet alleen voor de bijen, maar ook onze insecten en vlinders genieten daarvan mee.

De prijs van de workshop zal €30,- bedragen voor leden en €32,- voor niet leden van Groei & Bloei. Dit is inclusief een aardappelmand, die de Welkoop Diepenveen ons gunstig zal leveren, potgond en een paar viooltjes, geleverd door de firma Gooiker en voor de innerlijke mens een kopje thee of koffie.

In het kader van de duurzaamheid hebben we besloten dat degene die al eerder een workshop bij ons hebben gevolgd, indien gewenst hun oude mand mogen vullen.

De oude bollen kunnen in de tuin geplant worden om daar verder te verwilderen.

U krijgt dan €5,- korting.

Kortom: Workshop Bollenmand 5 november 10.00 uur.

Locatie: 'De Colm', Holterweg 95 A, Colmschate.

Kosten: €30,- leden/ €32,- niet leden / zonder mand korting €5,-.

Opgave: via de website van Groei & Bloei vanaf 1 september <https://deventer.groei.nl/agenda>.

Graag tot 5 november!



Erica Hoogerbeets & Jotine Sonder.

Voor de liefhebbers van bloemschikken

Graag breng ik onder jullie aandacht dat er in het najaar weer gestart wordt met bloemschikcursussen voor beginners en gevorderden.

Een seizoencursus bestaat uit 10 lessen en is opgesplitst in 5 lessen in 2022 en 5 lessen begin 2023. Je kan je voor het hele seizoen opgeven (10 lessen), maar beide clusters van 5 lessen kunnen ook apart gevolgd worden.

De cursus voor gevorderden start op maandag 19 september in Gebouw Irene in Twello en wordt weer verzorgd door Jeanet Tissingh. De beginnerscursus start op woensdag 21 september in De Schalm en wordt gegeven door Miranda Clappers.

De cursusavonden beginnen om 19.30 uur.

De prijs is voor leden €60,- / €110,-, niet leden €75,- / €140,- voor resp. 5/10 lessen. De avonden zijn gezellig en zeer leerzaam. Het is leuk om te zien hoe verschillend een onderwerp door de deelnemers wordt uitgewerkt. Ook de materiaalkeuze zorgt voor heel verschillende eindresultaten. Bovendien is het niet belangrijk om 'goed' te worden maar om plezier te beleven aan het bloemschikken. Verder kun je met de instructies van de docent en met het werk dat anderen laten zien thuis weer aan de slag. De thema's zweven een beetje mee met de seizoenen, zo heb je zeker met Kerst en Pasen een mooie bloemencreatie op tafel staan.

Bij de beginners worden technieken aangeleerd, als krammen en/of binden op een strokrans, iets maken met en zonder steekschuim, een blad/bloem op draad zetten. Ook het binden, vlechten en lijmen van (bloem)materiaal komt aan de orde.

Bij de gevorderden komen dit najaar de thema's Delfts blauw, de Hoorn des Overvloeds, plantaardige voetafdruk en een kerstarrangement voorbij.

Het advies voor het aan te schaffen materiaal krijgt iedereen voor de eerste les van mij via de mail, dat is tevens de reminder dat de lessen gaan starten.

Voor de daaropvolgende lessen wordt dit aan het eind van de les door de docenten aangegeven.

Alle data, ook die van begin 2023 staan op de site onder het kopje 'ACTUEEL' en vervolgens 'Bloemschikken'.

Voor de goede orde noem ik ze ook nu maar even.

De gevorderden-lessen zijn op 19 september, 10 oktober, 31 oktober, 21 november en 12 december.

De beginners-lessen zijn op 21 september, 12 oktober, 2 november, 23 november en 14 december.

Ook het aanmeldingsformulier staat onder het kopje 'Bloemschikken'.

Maar wil je een aanmeldingsformulier toegestuurd krijgen, stuur dan een mailtje:

bloemschikken@gmail.com.

Graag zie ik jullie aanmeldingen tegemoet.

Vriendelijke groet, Hans Lintenbrink.

En om iedereen helemaal 'lekker te maken' wijs ik jullie nog even op de ééndaagse excursie van onze afdeling op 23 september, wel nadat de eerste les is geweest maar niet minder interessant. De excursie gaat naar de FLEURAMOUR. Dit geweldige bloemspektakel vindt plaats op Kasteeldomein Alden Biesen in Bilzen in België. Kijk voor meer informatie op:

<https://deventer.groei.nl/>.





TER RIELE B.V.

Klarenbeek | 055 301 1743 | WWW.TTERRIELE.NL

Geeft groen vorm.

Hoveniers | Groenvoorziening | Boomverzorging | Kwekerij | Civiele werken

VEELZIJDIG IN TECHNIEK

ELEKTRA // GAS
WATER // VERWARMING
SANITAIR // DAK- EN ZINKWERK

ASSENDORP

Menstraat 24-28 // 7411 EZ Deventer // T0570 613 001

ASSENDORP ANNO 1879

werkt voor overheden // particulieren // bedrijfsleven



kwekerij
het
nieuwe
veld

Het Nieuwe Veld

Biologische kwekerij
van vaste planten,
bloemen, groenten,
Bijnummuseum, theetuin.

Boxbergerweg 46 - Diepenveen
www.kwekerijhetnieuwenveld.nl

Herma's Theetuin

Het hele jaar dagelijks geopend.
Veel bijzondere planten.

Van mei t/m augustus elke vrijdag,
van 11.00 tot 16.00 uur,
ook koffie/thee en gebak.

Bockhorsterstraat, Olst - nabij kasteel 'de Haere'
Tel. 06 48203961 - www.hermaborder.nl

hbbloemstudio.nl



bloemstudio

Even kijken ...,
zeker de moeite waard!

TUINCENTRUM
DE BLAAKHOF



De Blaak 15 - 7211 CR Eefde
0575-540651
www.deblaakhof.nl

Ruime verkooppriimte
met groene en
bloeiende
planten
en
snijbloemen



Ruime gratis parkeerplaats.
's Maandags gesloten.

Terugblik op de 3 daagse excursie naar Zuid-Holland

Zuid-Holland??? werd me een paar keer gevraagd toen ik vertelde dat de trip naar die provincie zou gaan. Ja dus, en dat was een prima besluit van de reiscommissie van de afd. Deventer.

Ik ga geen uitvoerig verslag uitbrengen van hetgeen we allemaal hebben gezien en gedaan. Dat was veel en afwisselend: drie particuliere tuinen, een arboretum, een kwekerij, een tuinbouwmuseum, een kasteeltuin en een rondvaart door de Rotterdamse haven.

Wat ik wel graag met alle Groei & Bloeiërs wil delen is dat ik zo'n excursie geweldig leuk vind. De sfeer was ontspannen, het reizen per touringcar blijft verrassen. Je kunt over alle hagen en hindernissen kijken. Chauffeur Henk was vriendelijk en behulpzaam. Ik voelde me meteen veilig in zijn bus. Hij had zelfs een extra verdieping gecreëerd in de laadruimte, ten behoeve van de trofeeën die zijn gasten zouden scoren tijdens het snuffelen tussen zoveel bijzondere planten. Ook ik bezweek voor een prachtige rode Acer. Van zoveel moois wordt een mens gewoon hebberig.



De tuingastheren en -vrouwen vertellen graag over het ontstaan van hun bezit, delen hun plantenkennis en glimmen van trots als ze gecompimenteerd worden.

De tuingastheren en -vrouwen vertellen graag over het ontstaan van hun bezit, delen hun plantenkennis en glimmen van trots als ze gecompimenteerd worden.

Het hotel was perfect, van diner tot ontbijt, dankzij vriendelijk en humorvol personeel.

Het afscheidsdiner was buitengewoon.

Dat dit allemaal kon voor zo'n gunstige prijs! Hulde aan de organisatoren Erica en Ton.

Zij waren een jaar met de voorbereidingen bezig, wij konden er een paar dagen van genieten.

Reisgenoten van afd. Apeldoorn, Deventer en Zutphen: het was TOP, nietwaar?

Gerry Haverkamp.


De onbaatzuchtigheid van de zaai- en stekclub.

Een van de luxeproblemen die het zelf zaaien met zich meebrengt, is de neiging om van gewonnen zaad te veel te zaaien of, eigenlijk nog liever, alles te zaaien. Dat heeft vast met de 'heb' te maken. De leden van de zaai- en stekclub maken zich hier ook schuldig aan met als prettig gevolg dat ieder lid van onze afdeling op de zaterdagen 20 en 27 augustus tussen 11 en 12 uur gratis plantjes kan ophalen aan de Olsterweg 2a in Diepenveen.

Het betreft Primula 'Viallii' (Orchidee Primula), de imposante Kniphofia rooperi, Eryngium agavifolium, Lychnis (Kattestaart), Penstemon digitalis 'Husker Red', Sisyrinchium striatum en, als laatste, een bijzondere klimplant, Stauntonia hexaphylla. Zie het internet voor afbeeldingen van de planten.

Als u komt dan ontmoet u onze actieve leden, mogelijk op het moment dat ze met behulp van koffie aan het bijkomen zijn van hun immense inspanning.....in dat geval treft u het en kunt u ook aanschuiven.

PS. Wilt u eens in eigen tuin kijken of u al zaad kunt winnen en dat dan meebrengen?



Kniphofia rooperi

'T HOF VAN
COLMSCHATE

TAPPERIJ, EETCAFE EN ZALEN



Holterweg 104 - Deventer - 0570-651300
www.hofvancolmschate.nl - info@hofvancolmschate.nl



**Machines voor
tuin en park**

Weteringstraat 7 - 7391 TX Twello - Tel.: 0571-271712
info@overmars-tuinenpark.nl
www.overmars-tuinenpark.nl

RIETDEKKERSBEDRIJF

HARLEMAN

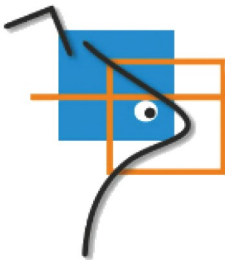


OLST

0570-531812



RIETDEKKERSBEDRIJFHARLEMAN.NL



Vijvercentrum Apeldoorn
Vijvershop.com

Deventerstraat 477
7323 PV Apeldoorn
Tel. 055-36 647 53
E info@vijvershop.com

“Isidorus Hoeve”
HOVENIERSBEDRIJF

Johnny Dijkman
06-51935827

Rijksstraatweg 189
7391 MN Twello

E: isidorushoeve@gmail.com
W: www.hoveniersbedrijfisidorushoeve.nl



Johnny

Jeroen

WIJ STARTEN VANUIT
TWELLO EN VORDEN



Moestuinen in Noord Frankrijk

In het vorige nummer van Het Groene Boekje stond een artikel van Corrie Eland over kloostertuinen. Dat deed mij denken aan een tuin die ik in september 2021 bezocht, namelijk die van de Abdij Saint-Georges de Boscherville. De tuin van 4 hectare hoort bij een abdij uit de 12^e eeuw, gelegen net buiten Rouen. Het terrein loopt omhoog en vanuit het achterste deel van de tuin heb je een geweldig uitzicht over het dal van de Seine.

Deze kloostertuin is een reconstructie van de tuin zoals deze er in de 17e eeuw uitzag. De reconstructie is gedaan aan de hand van documenten die in de abdij aanwezig waren. Alle klassieke elementen van een kloostertuin zijn aanwezig: er is een moestuin, een kruidentuin, een boomgaard en een labyrint. Elk jaar zijn er exposities die ingaan op een bepaald aspect van de tuin, zoals het conserveren van kruiden of het maken van natuurlijke kleurstoffen. De omvang en de unieke ligging van deze tuin maken een bezoek zeker de moeite waard.

Het bezoek aan de kloostertuin was onderdeel van een reis die ik maakte met Garden Tours naar moestuinen in Noord-Frankrijk. Net als bij kloosters werden ook bij kastelen en landhuizen moestuinen aangelegd die moesten voorzien in het voedsel voor de bewoners. Een mooi



voorbeeld daarvan is de Potager du Roi bij het Paleis van Versailles. Deze tuin van 9 hectare werd rond 1680 aangelegd tijdens de bouw van het paleis naar een ontwerp van Jean-Baptiste de La Quintinie. In het midden een groot vierkant (le Grand Carré), onderverdeeld in 16 kleinere vierkanten, voor het kweken van groenten. Hieromheen werden 29 ommuurde tuinen aangelegd waarin vooral fruit werd geteeld. Door gebruik te maken van de beschutting van de muren konden fruitsoorten over een veel langere periode geoogst worden. Ook sommige groentesoorten werden hier aangeplant met het doel hun oogsttijd te verlengen.

Het verhaal gaat dat Lodewijk XIV regelmatig de tuin bezocht en ook meehielp met het snoeien van de fruitbomen. De vijgen uit zijn eigen tuin waren zijn favoriete lekkernij. Een unieke kweekmethode die ontwikkeld werd door La Quintinie maakte dat er vanaf juni vijgen geoogst konden worden.

Een andere moestuin die wij bezochten was die van het kasteel Saint Jean de Beauregard. Deze tuin had ik wel eens op foto's gezien in glossy woon- en tuinbladen. In het echt bleek de tuin nog veel mooier te zijn dan op de foto's. Ook deze moestuin is opgebouwd volgens het klassieke stramen van een verdeling in vier vierkanten, die worden onderverdeeld in nogmaals vier vierkanten waarbinnen wisselteelt wordt toegepast. Daarnaast worden consequent rijen groente afgewisseld met andere gewassen om ziektes te vermijden. Het resultaat is een weelde van kleur en geur. Midden in de tuin een aantal kassen waarin druiven worden gekweekt. Heel bijzonder om te zien vond ik de methode die men hier ontwikkelde om nog tot en met Kerstmis verse druiven op tafel te kunnen zetten: de trossen werden na de oogst in flessen in een koele donkere schuur bewaard.

In totaal bezochten we negen tuinen die allemaal hun eigen charme hebben, maar als gemeenschappelijk element de rijke weelde van de combinatie van groenten, kruiden, fruit en bloemen. Ook was ik onder de indruk van de kennis die men al vanuit de middeleeuwen had om groei- en rijingsprocessen te beïnvloeden om zo tot een betere voedselproductie te komen.

Inge Sipman.

Van "Sjoerd's Mos" naar "Bostuin"

De voortuin van onze flat tussen de twee portalen!

Ik ben Nurene en woon in een flat in Zandweerd noord. Ik heb het grote geluk dat ik de grond rondom onze flat naar eigen inzicht mag verzorgen. Er was al één border met rozen en berberis. Tot aan de lage omringende muur was er gras en heester-groepen groeiden her en der verspreid. Ons VVE beleid was: "als je een stukje tuin wilt verzorgen, doe het maar want hoe minder gras er te maaien valt hoe beter." Mensen kwamen en gingen. Hun "stukjes tuin" nam ik over en deed ermee waar ik zin in had.

In 2014 kwam voor het eerst een vraag uit de VVE, van een bewoner, Sjoerd. "Kun je niet iets aan onze voortuin tussen de twee portalen doen? Het ziet er niet uit!" Dat was ook zo... het was voornamelijk mos met wat gras dat niet te maaien viel, tegen de flat een doornige jungle van verwilderde berberis, hulst, uitgezaaide haagbeuk, vogelkers, en een wilde hoek maagdenpalm en lelietjes-van-dalen. De enige gelukkige bewoners, slakken! De voorkant ligt op het noorden en krijgt alleen in het voorjaar een paar uurtjes zon. De wortels van de haagbeuken die aan de straat staan, nemen het meeste water en licht op en het loof houdt ook veel regen tegen. Echt een probleemgebied, dat ik lachend "Sjoerd's Mos" noemde.

Maak er wat van.... Tja...?! Ik kreeg een budget van € 500,- wat voor mij een fortuin leek.

En toen: met een vriendin een zomer lang zwoegen om handmatig gras, mos, wortels, lelietjes-van-dalen etc. te verwijderen en de bodem te verbeteren met herfstblad en EM (Effectieve Micro-organismen zie www.eminfo.nl voor meer info hierover).



De "jungle" langs de flat werd gesnoeid. De eerste dertig m² van de vijftig m² was toen min of meer 'plant klaar'.

Er volgde: Een reis naar kwekerij Esveld in Boskoop, dit bedrijf had ik, al googelend naar schaduwplanten, ontdekt. Hun adviseur, Cor van Gelderen, gaf mij daar gratis in een half uur een beplantingsadvies. Ik kreeg een lijst met planten in 3 lagen (boom, heester en plant) en het advies om zonder "plan" gewoon alles neer te zetten, zodat het natuurlijk zou lijken. Alles zou het in de schaduw doen...had ik droge schaduw gezegd??? Hmm...?

Leerpunt! Nooit zomaar een advies opvolgen, zonder de kenmerken en groeiwijze van de planten te hebben opgezocht. Oeps... Ik kwam terug met allerlei planten die voor mij nieuw waren, en die, zoals ik later leerde, het goed in vochtige schaduw doen. Oh jee...

Oktober 2014 ging alles de grond in, willekeurig geplaatst zoals geïnstrueerd, spannend. Een mooie Japanse esdoorn, Acer palatum Sango Kaku, ergens in het midden en de 3 Camellia sasanqua, die in de wintermooi zouden bloeien en geuren aan de voorkant waar mensen ze zouden kunnen ruiken. Drie hortensia's (Hydrangea involucrata Tokado Yama, en 5 wintergroene varens (Polystichum) her en der verspreid. Daartussen kwamen allerlei vaste planten.

Dan maar afwachten; je kijkt alles de grond uit! Uit ongeduld, deed ik wilde crocus en scillas erbij, en oh ja... ook nog wederik, vingerhoedskruid en judaspenning van elders uit de tuin zodat het er niet zo kaal uit zou zien. Resultaat... kleur, maar chaotisch. Volgend jaar anders...

Leerpunt! Geduld mijn ziel. Geduld... neem de tijd, leer de planten kennen door te kijken wat ze gedurende een jaar doen. Het heeft mij een paar jaar gekost om dit te leren. Vaste planten hebben de tijd nodig om zich te ontwikkelen.

Ach ja, de teleurstellingen: Vele van de vaste planten haalden het tweede jaar niet eens. Te donker, te droog, te lekker voor de slakken...? Zucht...

Leerpunt! Blijf niet aldoor opnieuw proberen met iets dat het niet doet; ga verder met wat het wél doet! De eerste jaren, maakte ik steeds weer een mooi plan, vulde de mislukte planten aan, voegde bladaarde, voeding, winterdek of iets anders toe, en dacht, nu doen ze het wel. Nietes... Niet doen. Kijk wat wél floreert in die moeilijke omstandigheden. Bij mij varens, (zelfs in de droogde, gek he?), en Pachyphragma (een prachtig groenblijvende plant met zuiver witte bloemschermen in het voorjaar), Tiarella en Epimediums (Elfenbloem).

In de loop van de tijd probeerde ik verschillende dingen om lege plaatsten te bedekken. Ik plaatste één tot drie planten, neem een jaar waar wat ze doen en besluit dan pas om er meer van te nemen of het idee op te geven. Dit werkt voor mij.

8 jaar later – 2022.

De tuin heeft in elk seizoen zijn charme.

- Voorjaar is een lust, met allerlei bloeiende kleingoed. Bollen die zich thuis voelen zijn Puschkinia, Erythronium, Crocus, Sneeuwkllokjes en Scilla.
- Zomer, rijk aan groenen met vele bladvormen. Ik experimenteer met fuchsia, voor iets bloeiende in de zomer, misschien wordt het wat?
- Herfst is goud: laatbloeiend hortensia met grote gele bladeren; goudgeel esdoorn en gevallen blad van de haagbeuk bomen.
- Winter brengt geurige Camellias, groenblijvende varens en spannende rijp silhouetten.

Epiloog:

Eindelijk: bloeien de Camellias met meer dan twee bloemen tegelijk; is de bodem bijna helemaal bedekt met verschillende bodembedekkers; is de esdoorn een echte boom geworden. Het lijkt echt op een bostuin! En...extra vreugde!!! ik doe er zelden iets aan behalve nu en dan een emmer water geven, een nieuw plant toevoegen, of jonge haagbeuk eruit trekken.

Rij maar langs en geef een advies of idee... ik ben nog hard aan het leren.

Stalpaert van de Wielenstraat 1-23, nurenea@gmail.com

The day after

Wat heb ik genoten, 10 juni.

Het was lang geleden dat ik weer eens een tuinendag had met allemaal liefhebbers.

En dit keer alles tot in de puntjes geregeld heel zorgeloos in een comfortabele bus met prettige chauffeur met als bestemming de kop van Drenthe en Groningen.

Wat een prachtige tuinen. Van een stoere stevige mannentuin naar een vrouwentuin met meer losse beplanting en veel bijzondere planten.



Voor mij was Landgoed Pabema wel een hoogtepunt. De entree naar de boerderij is al een feest en dan nog de tuin met indrukwekkende zichtlijnen.

Het nuttigen van soep aan prachtig gedekte tafels in de boomgaard maakte de harmonie compleet.

Als afsluiter naar Arjen Schepers voor drankje, hapje én plantjes. Kortom een topdag.

Veel dank voor de organisatie.

Hartelijke tuingroeten, Greetje Bleeker.

De open tuinenroute: een gevarieerd aanbod!

Op zaterdag 18 juni vertrekken we op de fiets om mee te doen aan de Open Tuinenroute, in de omgeving van Epse en Gorssel. De start is bij "De Rozentuin" in Epse.

De eerste tuin ligt aan de Voortseweg 1, tuin "de Berken" in Epse. Tuinieren doen de eigenaren pas de laatste 8 jaren. De tuin is prachtig gelegen, met veel bloeiende borders, omringd door bomen. De zwembijver, het open tuinhuis met buitenkeuken en het naastgelegen aardappelveld met prachtig wijds uitzicht maken deze tuin compleet.

De tweede tuin ligt aan de Parallelweg 12a in Gorssel. In de tuin worden we verrast door de prachtige borders, veel potten met combinaties van éénjarigen met vaste planten, dahlia's en geraniums. De Cornus kousa in het gazon is de blikvanger!

De derde tuin ligt aan Acaciaplein 29 in Gorssel. We zien bakken met heel veel variatie in rotsplanten, die te koop zijn. De eigenaren hebben een ware rotstuin gecreëerd met hoogteverschillen door muurtjes, een beekloop die uitmondt in de vijver, een moeras gedeelte en een enorme variatie aan alpiene.



Op weg naar tuin nummer 4, "De Hoefslag" aan Hoefslag 12 in Gorssel fietsen we langs het tramhuisje, dat speciaal vandaag voor de tuinenroute is geopend. We treffen achter een modern woonhuis een onverwacht grote tuin aan met een oppervlakte van 3700 m². De tuin heeft een slingerend gazon, met prachtige kleurige borders, en veel grassen. Een rambler is nu op zijn mooist. De tuin heeft

veel zitjes, een vijver, hier en daar staat kunst.

Tuin nummer 5 is Theetuin "De Kamperfoelie". Deze plek is anderhalve hectare groot, met veel rozen in de borders, een boomgaard, een natuurlijke vijver met loopeenden, en een moestuin. Een gedeelte van de tuin is afgesloten omdat een ooievaar op het nest zit met een jong! Het gras wordt gedeeltelijk niet gemaaid om de natuur haar gang te laten gaan.

We fietsen langs tuinderij "De Veldhof", opgezet volgens de principes van permacultuur. Hier wordt niet gespit, maar gemulcht. Deze tuin voorziet inwoners van Gorssel en omgeving wekelijks van verse groente en fruit door middel van een abonnement. We zien onder andere peulen, tuinbonen, veel soorten sla, tomaten, aubergines en courgettes.

Tuin nummer 6 bevindt zich aan Houtvest 1 in Gorssel. Deze bostuin van 2000 m² staat vol met vaste planten en prachtige struiken. De eigenaren hebben in de afgelopen jaren veel sparren gerooid, er is veel meer licht in de tuin! Je kunt achter in de tuin een pad volgen, er is dan een mooi uitzicht op de tuin en het huis.

Tuin nummer 7 is het houten huis "De Pauw" aan de Oexerweg 14 in Epse. Deze sfeervolle bostuin van 4400 m² heeft schaduwrijke en zonnige borders rondom het huis. De tuin gaat geleidelijk over in het bos. In de borders staan veel geraniums en phloxen, inheemse bosplanten, hosta's, hortensia en judaspenningen.

We willen de complimenten geven aan de organisatie voor de keuze van de gevarieerde tuinen, duidelijke routebeschrijving, en de mooie layout van het routeboekje!

Ton en Anja Husken.



PROEF!
Wijnwinkel
www.proef-diepenveen.nl

06 22 93 37 70 | Dorpsstraat 1 | 7431 CG | Diepenveen
Bijzondere kadopakketten & relatiegeschenken!

Hoveniersbedrijf



- Tuinontwerp
- Tuinaanleg
- Tuin- en boomonderhoud
- Aanleg van vijvers
- Sierbestrating enz. enz.

Martijn Beekman
Zeedijk 29 - 7397 NS Nijbroek
Tel. 06 - 28 78 21 95
B.g.g. (0571) 291804
info@hoveniersbedrijf-bmm.nl
www.hoveniersbedrijf-bmm.nl

B.M.M.



bloem en groen

Oerdijk 34B
7433 AB
Schalkhaar
0570 - 62 05 53

**Dé Bloemist voor al uw
bloemwerk, rouwwerk
en bruidswerk!**

boomkwekerij
& tuincentrum



GGooiker
sterk in buitengroen

Wechelerweg 38a
7431 PC Diepenveen
Tel.: 0570-592133
www.ggooiker.nl
info@ggooiker.nl

**Wij hebben een breed assortiment
tuinplanten**

Heesters, Vaste planten, Rhododendrons,
Coniferen, Klimplanten, Fruit-, Lei- en
Bolbomen, Haagplanten, Eenjarige planten



www.dewilde.nl

- Tuinrozen
- Snijrozen
- Clematissen
- Lavendel
- Hagen
- Buxus
- Bloembollen
- Grond, bemesting, etc.

**ROZENKWEKERIJ
DE WILDE**

Hoveniersweg 12, Zutphen
Tel. 0575-546810
dewilde@dewilde.nl



**Dutch Quality
Gardens**

De Brinker Tuinen
Bathmen
0570 632313

www.dutchqualitygardens.nl

De Passerel
De Kruidentuin



De Kruidentuin

- Binnen- en buitenplanten
- Woonaccessoires
- Terras, binnen en buiten
- Kaarsenmakerij



Lenteklokje 3, 7392 AJ Twello, T. 0571-270886
E. kruidentuin@de-passerel.nl

DE EETBARE SIERTUIN

Verlag van de lezing door Cor van Gelderen op 5 april 2022

In 1860 is kwekerij Esveld opgericht. Dochter Esveld trouwde met een van Gelderen en samen namen ze de kwekerij van haar ouders over. Kwekerijen bewegen met de tijd en met de interesses van de afnemers mee. Cor van Gelderen begon zich 10 à 15 jaar geleden te interesseren voor de eetbare siertuin, een onderwerp dat nu volop in de belangstelling staat.

Het eerste deel van de lezing ging over bomen en struiken uit warme streken, waarvan sommigen ook in ons klimaat winterhard zijn, zoals *Acca sellowiana*, de Braziliaanse guave. De struik is wintergroen, kan tot 7 meter hoog worden, de vrucht is zoet/zuur met een smaak tussen ananas en aardbei. *Asimina triloba*, de "Paw Paw", indiaanse banaan, is tweehuizig en groeit aan de voet van bosrijke heuvels in Noord-Amerika. Er zijn verschillende soorten vijgen, die allemaal anders blad hebben. "Brown Turkey" is winterhard, net als "Ice Crystal", die ook droogte bestendig is.

Juglans Regia, de walnoot kent een aantal soorten die goed vrucht dragen in ons klimaat, zoals "Broadview", "Ampyon" en "Rita". Kwekerij Smallekamp werd ons aangeraden voor bijzondere vrucht- en nootbomen. Ook hazelnoten kunnen een sieraad zijn in de tuin én oogst opleveren. Appels, peren, pruimen en kersen te over die het goed doen in ons klimaat en die een sieraad voor de tuin zijn.



Kweeper en Japanse sierkwee hebben heerlijk ruikende vruchten die verwerkt moeten worden en sierappeltjes zijn niet alleen eetbaar voor vogels, maar ook voor ons. Goudrenetten heten alleen in Nederland zo, in de rest van de wereld heet deze kookappel *Malus "Boskoop"*.

Heel wat klimplanten zijn eetbaar. De meest bekende is de druif. Er worden steeds meer soorten gekweekt, die ook buiten in ons klimaat goede en lekkere vruchten dragen. De gouden hop zaait zich minder uit dan de gewone, maar woekert even hard. De bloemen zijn geschikt voor bier en thee.

De talrijke braamsorten zijn niet allemaal even lekker. Plant nooit *Rubus "Thornless Evergreen"*, werd ons aangeraden (onsmakelijke vruchten). Tayberry en Loganberry, zijn smakelijk en de Japanse wijnbes heeft lekker zoete, kleine vruchtjes. Wat frambozen betreft, is het aan te raden soorten met gele bessen te planten, die worden minder door vogels gegeten.

Er zijn veel planten die gebruikt kunnen worden om thee te zetten, zoals *Calamintha nepeta* ofwel bergsteenthijm, *Agastache* (dropplant) en diverse *salviasoorten*. Ook als sla zijn veel bloemen bruikbaar. *Salvia "Hot Lips"* maakt er iets exotisch van. De bloemen van de vele soorten daglelies smaken allemaal anders. Het minst lekker zijn de roze soorten en ook de dubbelen bieden geen verfijnde smaak. Wel heel lekker zijn bloem en blad van bieslook en Chinese bieslook.

De bessen van *Berberis*, Appelbes en Vlier zijn gekookt en evt. in combinatie met andere vruchten, goed bruikbaar. Van vlier (ook de peterselievlier) kan ook de bloesem gebruikt worden voor limonade of thee. *Vaccinium corymbosum*, de Amerikaanse bosbes, wordt hoger dan de inheemse. Plant een vroeg- middel- en laatbloeiende soort in een gat met wat zure grond en je hebt er maandenlang plezier van met herfstkleur van het blad als toegif.

Inke Mensink.

Veen- en kokosvrije potgrond

Vanaf heden is er bij ons ook veen- en kokosvrije potgrond verkrijgbaar. Niet zomaar een potgrond, maar een potgrond gemaakt voor de professionele tuinbouw. Het betreft een universele potgrond welke wij zelf in zakken scheppen voor de verkoop. Ook hebben we zakken met bladcompost van lokale oorsprong, hoe duurzaam wil je het hebben? Op de zakken zit statiegeld ter stimulans dat de zakken terugkomen en wij ze weer kunnen hergebruiken.

Op onze kwekerij zijn we weer een paar stappen verder in onze proeven met veen- en kokosvrije potgrondmengsels. Vorig jaar hebben we vijf mengsels getest, dit jaar zijn het er zelfs zeven. Allemaal met andere eigenschappen. Eén van de nieuwe mengsels is gemaakt van lokaal bladcompost vermengd met onze zelfgeproduceerde wormencompost. Hiervoor is dus ons eigen groenafval door wormen omgezet tot mooie wormencompost. We zijn heel erg benieuwd naar de resultaten! We gaan nu monitoren hoe onze stekken erin gaan groeien.



Wilt u eens bij ons een kijkje achter de schermen nemen? Op zaterdag 1 oktober bent u weer van harte welkom voor een rondleiding. Dan vertellen we u graag alles over de proeven en waarom deze zo belangrijk zijn. Om 10.00 uur en 14.00 uur starten de rondleidingen. Aanmelden is verplicht en kan per e-mail naar info@holstotuinen.nl. Wees er snel bij, want het aantal plekken is beperkt.

Groencentrum (BIO), kwekerij (BIO) en hoveniersbedrijf Holsto Tuinen & Buitenleven is te vinden aan de dijk in Olst; Rijksweg 12A. Open van dinsdag t/m vrijdag van 10 tot 17 uur en zaterdag van 9 tot 17 uur. Online www.holstotuinen.nl en www.DeTuinwebshop.nl, tel. 0570-597846. Lid van vakgroep VHG en Wilde Weelde.

Bij de omslag

Catananche caerulea 'Alba', Strobloem.

De bloem van de plant op de omslag ziet er prachtig uit, maar waarom zien we hem dan bijna nooit? De meest waarschijnlijke oorzaak is zijn beperkte bruikbaarheid, anders gezegd, de plant stelt specifieke eisen. Informatie op internet leert dat de plant uit het Middellandse Zee gebied afkomstig is, dus slechts matig winterhard. Deze omschrijving is niet volledig, zet ons op het verkeerde been, want matig winterhard houdt meestal ook in dat de plant in zeer doorlatende grond wil staan. In het huidige veranderende klimaat wordt steeds meer aandacht besteed aan een droogte minnende beplanting en zo beschouwd kun je de beperking van deze plant dan ook zien als een kans, een uitdaging. Immers, het risico op strenge vorst wordt steeds minder en onze zomers worden steeds droger.

Colofon

"Het Groene Boekje" is een uitgave van Groei & Bloei afd. Deventer e.o. en verschijnt vier maal per jaar in een oplage van 500 exemplaren.

Bestuur

Het bestuur staat altijd open voor uw vragen, opmerkingen en suggesties. U kunt ons bellen en mailen.

Voorzitter:	Cor Koppert , 0570-59 07 07 corkoppert@gmail.com	Secretaris:	Irma Reinders, 06-534 928 10 info@consulente-dinterni.nl
Penningmeester:	Benny Oudenampsen, 0570-65 76 86 bjo@home.nl	Bestuurslid:	Annelies van Beem, 06-113104 82 aemvanbeem@gmail.com
Bestuurslid:	Kattelijne Kraak, 06-136 028 66 kjmkraak@upcmail.nl	Bestuurslid:	Vacature

De overige adresgegevens vindt u op www.deventer.groei.nl

Coördinatoren:

Excursies:	Ton Blokvoort, 06-21911120 ton.blokvoort@kpnmail.nl	Ledenadministratie:	Ria Hiddink, 0571-29 19 28 groeienbloei.ria@live.nl
Lezingen:	Annelies van Beem, 06-113104 82 aemvanbeem@gmail.com	Bloemschikken:	Hans Lintenbrink , 0614634206 bloemschikkenenb@gmail.com
Webmaster:	Gyuri Marsi		
Kwartaalblad:			
Redactie:	Corrie Eland cfeland@home.nl		
Lay-out:	Jotine Sonder		
Post-klaar maken:	Joop Vredegoor Jotine Sonder en Paul Ganzevles Ria Hiddink		

* De redactie heeft het recht ingezonden stukken aan te passen en/of niet op te nemen, bij bezwaren beslist de bestuursvoorzitter.

Als u zich voor een activiteit wilt opgeven of u wilt er iets over vragen, dan kan dat d.m.v. het e-formulier in de Agenda van onze website www.deventer.groei.nl.

Uw inschrijving is pas definitief als uw betaling op onze rekening is bijgeschreven.

Mocht het maximale aantal deelnemers inmiddels zijn bereikt, dan krijgt u bericht van ons.

rekeningnummer: NL 62 TRIO 0320 242 773 (let op: Nieuw rekeningnummer)
ten name van: Afdeling Deventer KMTP
onder vermelding van: de naam van de activiteit



Husqvarna®

Uw tuinmachine specialist
voor nieuw, gebruik of reparatie

Tel. 0570-503806

Colmschate - Lettele - Haarle



www.unicomoost.nl




tuinmani.nl


Volop keuze uit



Schuttingen



Veranda's



Bestrating

en nog veel meer ...



TuinMani

REVALSTRAAT 7
7418 BJ DEVENTER
T: 0570-59 07 12
E: INFO@TUINMANI.NL



Sierhekwerk

schepers groen

inspirerende tuinen



Schotwillemsweg 21, 7434 PV Lettele
0570 544 636 en 06 5580 0187

www.schepersgroen.nl



Thijs Kettelarij

Hovenier Bathmen



Apenhuizerweg 14a 7437 SB Bathmen
06 43973659

www.thijskettelarijhovenier.nl
info@thijskettelarijhovenier.nl

welkoop



- De winkel voor tuin en dier
- Deskundig advies
- Dichtbij en vertrouwd
- Altijd vriendelijke en behulpzame medewerkers

Welkom bij Welkoop!

Kijk voor meer informatie op www.welkoop.nl

**BATHMEN
DIEPENVEEN**